







SKALÓWKA 100

-  ŚCIANY NOŚNE
-  ŚCIANY DZIAŁOWE
-  ZAB. GIPSO-KARTON
-  GRZEJNIK ŁAZIENKOWY

SKRÓTY

CWU ZBIORNIK WODY	PR PRALKA
KO KOMINEK	PS PRYSZNIC
LO LODÓWKA	SO SEGREG. ODPAD.
MI MIKROFAŁA	UM UMYWALKA
OK OKAP KUCHENNY	WA WANNA
PG PIEC GAZOWY	WC MISA USTĘPOWA
PI PIEKARNIK	ZL ZLEW
PK PŁYTA KUCHENNA	ZM ZMYWARKA

ZABUDOWY STOLARSKIE

-  BLATY
-  SZAFKI WYSOKIE
-  SZAFKI WISZĄCE
-  FRONT ROZWIERANY
-  SZUFLADY
-  AGD ODCHYLANE

1. NIE SKALOWAĆ I NIE POBIERAĆ WYMIARÓW BEZPOŚREDNIO Z RYSUNKU.
2. PRZED PRZYSTĄPIENIEM DO PRAC, WYKONAWCA POWINIEN ZAPOZNAĆ SIĘ Z PROJEKTEM ARCHITEKTONICZNYM ORAZ RYSUNKAMI BRANŻOWYMI.
3. NALEŻY SPRAWDZIĆ WYMIARY NA BUDOWIE I WERYFIKOWAĆ RYSUNKIEM.
4. W RAZIE ROZBIEŻNOŚCI POWIADOMIĆ JEDNOSTKĘ PROJEKTOWANIA.
5. RYSUNKI NALEŻY ROZPATRYWAĆ ŁĄCZNIE Z OPRACOWANIAM I BRANŻOWYMI.
6. WSZYSTKIE WYMIARY POKAZANE Z UWZGLĘDNIENIEM WYKOŃCZEŃ ŚCIAN I PODŁÓG, CHYBA ŻE OPISANO INACZEJ.
7. WSZYSTKIE WYMIARY NA RYSUNKACH ARCHITEKTONICZNYCH PODANO W CENTYMETRACH.
8. STOSOWANIE MATERIAŁÓW ZAMIENNYCH JEST MOŻLIWE PO UZYSKANIU ZGODY PROJEKTANTA.

Studio projektowe:



Temat: DOM W ZABUDOWIE BLIŹNIACZEJ - STRONA PRAWA

Inwestor: BRZESKI INVEST

Lokalizacja: UL. DŁUGA, KIELPINO

Nazwa rysunku:
UKŁAD FUNKCJONALNY
- PIĘTRO -

NR RYSUNKU
P01B

Projektant:
mgr inż. arch. wnetrz Natalia Wysocka-Kulik
tel.: 503 737 009
mgr inż. arch. Paweł Kulik
tel.: 506 123 144

Skala 1:50
Format: A3

Data: 12.10.2021