







SKALÓWKA 100

-  ŚCIANY NOŚNE
-  ŚCIANY DZIAŁOWE
-  ZAB. GIPSO-KARTON
-  GRZEJNIK ŁAZIENKOWY

SKRÓTY

- | | |
|-------------------|-------------------|
| CWU ZBIORNIK WODY | PR PRALKA |
| KO KOMINEK | PS PRYSZNIC |
| LO LODÓWKA | SO SEGREG. ODPAD. |
| MI MIKROFAŁA | UM UMYWALKA |
| OK OKAP KUCHENNY | WA WANNA |
| PG PIEC GAZOWY | WC MISA USTĘPOWA |
| PI PIEKARNIK | ZL ZLEW |
| PK PŁYTA KUCHENNA | ZM ZMYWARKA |

ZABUDOWY STOLARSKIE

- | | |
|--|--|
|  BLATY |  FRONT ROZMIERANY |
|  SZAFKI WYSOKIE |  SZUFLADY |
|  SZAFKI WISZĄCE |  AGD ODCHYLANE |

1. NIE SKALOWAĆ I NIE POBIERAĆ WYMIARÓW BEZPOŚREDNIO Z RYSUNKU.
2. PRZED PRZYSTĄPIENIEM DO PRAC, WYKONAWCA POWINIEN ZAPOZNAĆ SIĘ Z PROJEKTEM ARCHITEKTONICZNYM ORAZ RYSUNKAMI BRANŻOWYMI.
3. NALEŻY SPRAWDZIĆ WYMIARY NA BUDOWIE I WERYFIKOWAĆ RYSUNKIEM.
4. W RAZIE ROZBIEŻNOŚCI POWIADOMIĆ JEDNOSTKĘ PROJEKTOWANIA.
5. RYSUNKI NALEŻY ROZPATRYWAĆ ŁĄCZNIE Z OPRACOWANIAM I BRANŻOWYMI.
6. WSZYSTKIE WYMIARY POKAZANE Z UWZGLĘDNIENIEM WYKOŃCZEN ŚCIAN I PODŁÓG, CHYBA ŻE OPISANO INACZEJ.
7. WSZYSTKIE WYMIARY NA RYSUNKACH ARCHITEKTONICZNYCH PODANO W CENTYMETRACH.
8. STOSOWANIE MATERIAŁÓW ZAMIENNYCH JEST MOŻLIWE PO UZYSKANIU ZGODY PROJEKTANTA.

Studio projektowe:



Temat: DOM W ZABUDOWIE BLIŹNIACZEJ - STRONA LEWA

Inwestor: BRZESKI INVEST

Lokalizacja: UL. DŁUGA, KIELPINO

Nazwa rysunku:
UKŁAD FUNKCJONALNY
- PARTER -

NR RYSUNKU
L01A

Projektant:
mgr inż. arch. wnetrz Natalia Wyelocka-Kulik
tel.: 503 737 009
mgr inż. arch. Paweł Kulik
tel.: 506 123 144

Skala 1:50
Format: A3

Data: 09.10.2021